



## Comunicado a la Membresía

México D.F. a 15 de octubre 2015  
ASMAC/JSN/15.154

### Dirigido a:

Toda la Membresía

### Asunto:

Credencial Scout

Por medio de la presente se comunica que debido a la validez con el que opera el seguro scout de la Asociación de Scouts de México, A.C., a partir del **25** de octubre del presente año, se dejaron de imprimir credenciales que no tengan fotografía reciente y se emitirán hasta la siguiente remesa (quincena) después de haberla *subido* al sistema REGNAL.

Si eres jefe de grupo o presidente de provincia y presentas problema para subirla te damos algunas recomendaciones y las instrucciones de cómo realizarlo.

### Recomendaciones:

- 1.- La foto debe pesar en promedio 512kb.
- 2.- Debe tener un promedio de 9.5 x 12 cm.
- 3.- El archivo debe tener la extensión .jpg
- 4.- No es posible actualizar foto o algún otro dato sino se ha colocado el CURP (Clave Única de Registro de Población).
- 5.- **No** está permitido hacer gestos, usar pelucas, colocar caricaturas o demás imágenes ajenas a la foto de la persona y en caso de realizarlo se destruirá su credencial y deberán pagar la reposición.
- 6.- Si pagas la ficha del 1 al 15 del mes tienes como limite el día 15 para subir tu foto y si pagas del 16 al ultimo día habil del mes tienes hasta el ultimo día natural del mes para subir tu foto.

### Manual

- 1.- Dentro del Regnal en el menú Miembros seleccionar Consulta Miembro.





## Comunicado a la Membesía

2.- Colocar datos de la persona a actualizar y presionar en el botón de Buscar.

**Busqueda de Miembros**

Las opciones de búsqueda son complementarias (NO OBLIGATORIAS).

Vigentes:  CUM:   
Vencidos:  Apellido Paterno:   
Provincia: BENITO JUAREZ Apellido Materno:   
Distrito: BENITO JUAREZ Nombre(s): OFICINA  
Grupo: 046-ALAMOS

CUM	Nombre	Paterno	Materno	Seccion	Vigencia	Consultar	Actualizar	Eliminar
NAL0990003	OFICINA	SCOUT	NACIONAL	CAMINANTE MASCULINO	29/Feb/2016			

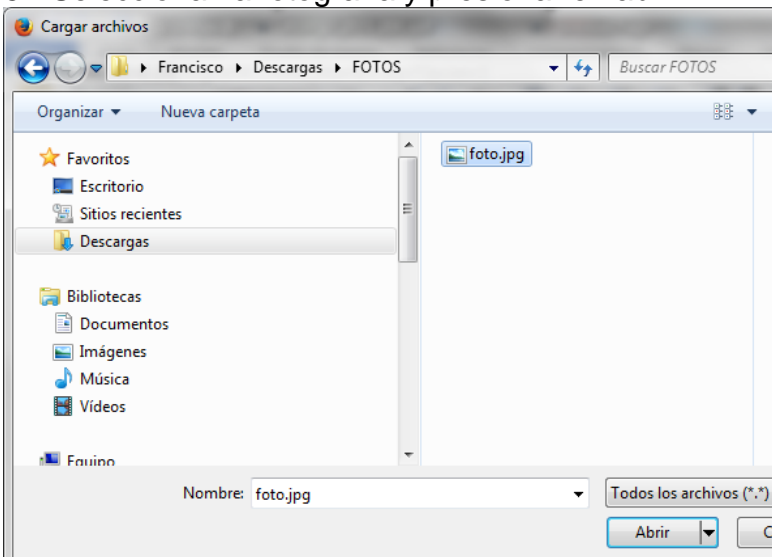
3.- Al aparecer la información de la persona se presionara el botón de actualizar (icono con libreta y lápiz).

4.- En la ventana con los datos personales se presionara el botón de Examinar.

**En el alta de miembros, es necesario especificar la fecha de nacimiento y el sexo, para poder establecer la sección.**

Fotografía:  Ningún archivo seleccionado

5.- Seleccionar la fotografía y presionar en abrir.





## Comunicado a la Membresía

6.- A un costado del botón examinar aparecerá el nombre del archivo a subir por lo cual procederemos a presionar el botón Añadir.

En el alta de miembros, es necesario especificar la fecha de nacimiento y el sexo, para poder establecer la sección.

fotografía: Examinar... foto.jpg Añadir

7.- Aparecerá la fotografía de la persona (se ocupa una imagen para fines informativos, solo se deberá subir la fotografía de la persona).

En el alta de miembros, es necesario especificar la fecha de nacimiento y el sexo, para poder establecer la sección.

fotografía: Examinar... Ningún archivo seleccionado Añadir

8.- Presionar el botón Actualización.

**Asociado**

Miembro Desde: JUE, 21/NOV/2013

\* Sección: CAMINANTE MASCULINO

\* Provincia: BENITO JUAREZ

\* Distrito: BENITO JUAREZ

\* Grupo: 046-ALAMOS

Localidad: ALAMOS

Actualización



## Comunicado a la Membresía

9.- Si aparece este error deberán colocar el CURP antes de volver a intentar actualizar.

IA:  
JUAREZ  
SOS!

Actualización de Miembro

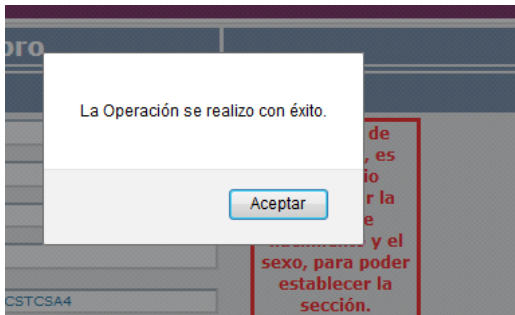
**\* El CURP No Corresponde**

Datos Generales

CUM: NAL0990003

En el alta de miembros, es

10.- Presionar nuevamente actualizar y deberán ver este cuadro.



11.- Buscar nuevamente a la persona y en esta ocasión presionar el botón de Consultar (icono de un libro y la lupa).

**Busqueda de Miembros**

Las opciones de búsqueda son complementarias (NO OBLIGATORIAS).

Vigentes:       CUM:

Vencidos:       Apellido Paterno:

Provincia: BENITO JUAREZ      Apellido Materno:

Distrito: BENITO JUAREZ      Nombre(s): OFICINA

Grupo: 046-ALAMOS     

CUM	Nombre	Apellido Paterno	Apellido Materno	Sección	Vigencia	Consultar	Actualizar	Eliminar
NAL0990003	OFICINA	SCOUT	NACIONAL	CAMINANTE MASCULINO	29/Feb/2016			

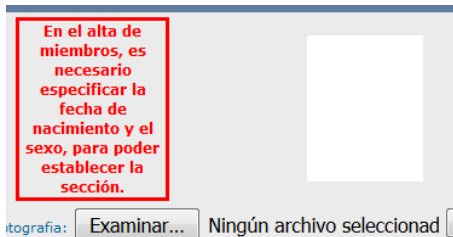


## Comunicado a la Membresía

12.- Presionar el botón actualizar (refrescar) página.



13.- Deberá aparecer la fotografía en pantalla, y así garantizar que será impresa en la credencial.



Informes.

Para mayores informes llamar al 52 08 71 22 Ext. 111, 114, 126,127 o escribir a [oficina.nacional@scouts.org.mx](mailto:oficina.nacional@scouts.org.mx)

¡Gracias por tu Apoyo!  
SIEMPRE LISTO PARA SERVIR

**José Luis Cárdenas Cortés**  
**Jefe Scout Nacional**